






ESTADO ANALITICO DEL ACTIVO

INSTITUTO MUNICIPAL DE LA JUVENTUD DE AYAPANGO 6012

DEL 1 DE ENERO AL 30 DE SEPTIEMBRE DE 2018

CONCEPTO	Saldo Inicial 1	Cargos del Periodo 2	Abonos del Periodo 3	Saldo Final 4 (1 + 2 - 3)	Variación del Periodo (4 - 1)
ACTIVO	88,872.75	112,000.40	119,926.91	80,946.24	-7,926.51
Activo Circulante	41,372.75	112,000.40	119,926.91	33,446.24	-7,926.51
Efectivo y Equivalentes	41,220.99	112,000.40	119,926.91	33,294.48	-7,926.51
Derechos a Recibir Efectivo o Equivalentes	151.76	0.00	0.00	151.76	0.00
Derechos a Recibir Bienes o Servicios	0.00	0.00	0.00	0.00	0.00
Inventarios	0.00	0.00	0.00	0.00	0.00
Almacenes	0.00	0.00	0.00	0.00	0.00
Estimación por Pérdida o Deterioro de Activos Circulantes	0.00	0.00	0.00	0.00	0.00
Otros Activos Circulantes	0.00	0.00	0.00	0.00	0.00
Activo No Circulante	47,500.00	0.00	0.00	47,500.00	0.00
Inversiones Financieras a Largo Plazo	0.00	0.00	0.00	0.00	0.00
Derechos a Recibir Efectivo o Equivalentes a Largo Plazo	0.00	0.00	0.00	0.00	0.00
Bienes Inmuebles, Infraestructura y Construcciones en Proceso	0.00	0.00	0.00	0.00	0.00
Bienes Muebles	47,500.00	0.00	0.00	47,500.00	0.00
Activos Intangibles	0.00	0.00	0.00	0.00	0.00
Depreciación, Deterioro y Amortización Acumulada de Bienes	0.00	0.00	0.00	0.00	0.00
Activos Diferidos	0.00	0.00	0.00	0.00	0.00
Estimación por Pérdida o Deterioro de Activos no Circulantes	0.00	0.00	0.00	0.00	0.00
Otros Activos no Circulantes	0.00	0.00	0.00	0.00	0.00


 DIRECTOR GENERAL

 DIRECCION


 TESORERA

 TESORERIA